

hanit®

WALDBANK TAUNUS :: TAUNUS FOREST BENCH

OHNE LEHNE :: WITHOUT REST

Vielen Dank, dass Sie sich für ein Produkt aus hanit® **Recyclingkunststoff** entschieden haben.

Im Folgenden erhalten Sie wichtige Montagehinweise, die beim Zusammenbau unbedingt Berücksichtigung finden müssen.

Wir weisen darauf hin, dass bei Nichtbeachten die Garantie und die Gewährleistungspflicht erlöschen.

::

Thank you for purchasing a hanit® recycled plastic product.

Below you will find important installation instructions, which must be taken into account during assembly.

We point out that neglecting these instructions will void the warranty.





ABMESSUNGEN: CA. 200 X 41 X 45 CM :: DIMENSIONS: 200 X 41 X 45 CM

SITZHÖHE: 45 CM :: SEAT HEIGHT: 45 CM

ZUM EINGRABEN :: TO BE SECURED IN THE GROUND



STÜCKLISTE :: PARTS LIST

Nummer :: Number	Name :: Name	Zeichnung :: Drawing	Maße :: Dimensions	Anzahl :: Amount
1	Sitzelement :: Seat element		4,7x41x200 cm	1
2	Bankfüße :: Bench feet		Ø 20x88 cm	2
3	Schraube :: Screw		Ø 6x120 mm	8
4	Bit :: Bit		TX 25	1

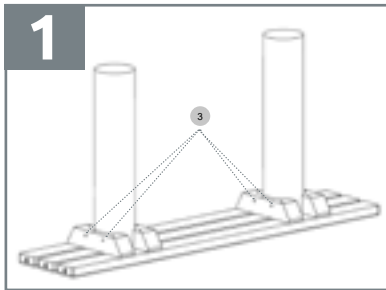
Notwendiges Werkzeug :: Necessary tools

Bandmaß oder Zollstock :: *Tape measure or folding rule*

Schraubendreher oder Akkubohrer :: (Cordless) *Screwdriver*

Material zum Anlegen zweier Betonfundamente :: *Material for laying two concrete foundations*

Spiralbohrer Ø 4,5 mm :: *Twist drill Ø 4,5 mm*

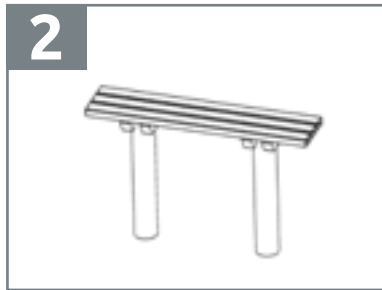
Zusammenbau :: Assembly

DE

Sitzelement auf Unterlagsböcken fixieren und Bankfüße in den Schienen ausrichten. Jeder Bankfuß wird mit je 4 Schrauben durch die Vorbohrungen befestigt (je 2 Schrauben auf jeder Seite des Bankfußes). Wir empfehlen vorzubohren.

EN

Fix the seat element on trestles and align the bench feet in the rails. Each bench foot is fastened with 4 screws through the pilot holes (2 screws on each side of the bench foot). We recommend to pre-drill.

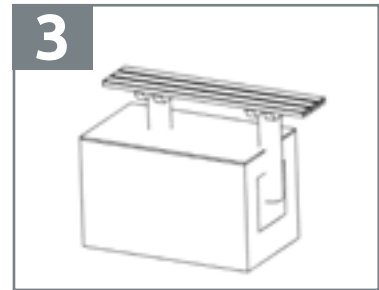


DE

Richten Sie die Bank auf.

EN

Raise the bench.



DE

Bringen Sie die Bank in ein Betonfundament ein und fixieren Sie diese während der Trockenphase des Betons. Erst nach völliger Aushärtung kann die Bank belastet werden.

EN

Place the bench in a concrete foundation and fix it during the dry phase of the concrete. The bench can only be charged after it has fully hardened.